

**For SMART
opportunities...**

Colad

inventing more

Löydä optimaalinen suojausyhdistelmä:



DRY

Sivut 2-3



HYBRID

Sivut 4-5



WET

Sivut 6-7

OnlyColad!

HUOLTORATKAISUT MAALAUSKAMMIOON

Täydelliset tulokset vaativat täydelliset olosuhteet.

Täysin tahraton maalaustyö vaatii hyvin hoidetun maalaustilan. Colad on vuosien varrella kehittänyt viisi optimaalista suojaustapaa, jotka auttavat pitämään yksiköt puhtaina ja maalaustöiden laadun mahdollisimman korkeana. Haluatko pitää upouuden kammion mahdollisimman puhtaana, palauttaa ikääntyneen kammion uuden veroiseksi tai estää pölyn leijailemisen maalamotoiloissa? Colad®: n innovatiiviset Spray Booth -huoltoratkaisut auttavat suojaamaan sijoituksesi, pitämään kammiosi puhtaana ja takaamaan paremmat maalaustulokset.

Colad suunnittelee loppukäyttäjille ainutlaatuisia mahdollisuuksia, keskittyen parhaiden tulosten saavuttamiseen sekä työssä että yrityksen kaikissa prosesseissa. Puhumme paremmista työoloista, tehokkuudesta, kestävyydestä, ammattimaisuudesta ja tuloksesta.


Lisäteitoja
WWW.SPRAYBOOTHMAINTENANCE.COM

emm
just add paint



DRY

Suojaava ratkaisu, joka käsitellään kuivana. Ideali suojaamaan hyvin huollettu kammio. Suojaa kammion ohiruiskutussumulta.



4 kerrosta pidemmän aikavälin suojaukseen (n.1000 kammion käyttökertaa tai 1 vuosi).

Täydellinen ratkaisu maalausammion kunnan ylläpitämiseen!

6860 Film4Booth
6900 Jakelija
6950 Asennusväline

2070 Magneettinen kalvoleikkuri
9105 Muovilasta
6880 Kirkas teippi

Film4Booth



Film4Booth

6860 Rulla: 90 cm x 84 m sis. 6 rll kirkasta teippiä
6880 3 rll kirkasta teippiä

Läpinäkyvä, suojaava, itseliimautuva kalvo, joka voidaan levittää kammion seinien suojaksi. Suojaa seinät ohiruiskutussumulta. Likainen kalvokerros poistetaan helposti käsin.

Ominaisuudet & Edut

- Pitää seinät puhtaana
- 4 kalvokerrosta pidempiaikaista suojausta varten
- Voidaan levittää lasien ja valojen päälle
- Jokainen kalvokerros on helppo poistaa käsin
- Käsitelty maalin tartunnalla
- Helppo levittää

ColadFilm4boothsoveltuu käytettäväksi ATEX-vyöhykkeillä. Katso tarkat eritelvät teknisestä esitteestä.



RIITTOISUUS

1 rulla = 75.6 m²



KERROSTEN LKM

4 ln 1
(Kaikki kerrokset on numeroitu)



KÄSITTELYMETODI

Käsin jakelijan ja asennustyökalun avulla (tarvikkeet voidaan "vuokrata asennuksen ajaksi)



KÄYTTÖKOHDE

Maalausammion seinät

Väri	Tahmea	Ohjeet asennukseen	Kalvon poistaminen	Huomautukset	Max. käyttöaika
Läpinäkyvä	Ei	Varmista, että pinta on puhdas ja rasvaton. Voidaan asentaa samalla tavalla kuin tapetti. Peitit päällekkäiset osat mukana toimitetulla teipillä.	Poista kalvo kerroksittain. Teippaa puhtaana kalvon päällekkäiset saumat booth-teipillä uudelleen.	Voidaan käyttää ATEX-normin EN 2014/34 / EU mukaisesti. Sopii räjähdysryhmiin.	1000 kammion käyttökertaa tai 1 vuosi

Käytä yhdessä  :

Dust Control

8200 (5 L)
Lisätiedot: sivu 7.



Itsekiinnittyvä: helppo asentaa ja poistaa; seiniin, valaisimiin ja ikkunoihin, jotta kammio pysyy uuden veroisena. Ei jätä liimajäämiä.

Neljä helposti irrotettavaa kerrosta, joista jokainen kestää kuukausia, mikä tarjoaa vuoden suojauksen yhteensä.



Jokainen läpinäkyvä antistaattinen polypropeenikerros käsitellään maalin tarttumista sitovalla aineella ohiruiskutussumun tarttumiseksi kalvoon.

Suojaa investointeesi ja vähennää ylläpitokustannuksia.





HYBRID

Suojaliuos, joka levitetään märkänä, mutta on poistettavissa käsin kuorimalla kuivana irrotettavana kalvona. Valkoinen väri on ihanteellinen kammioihin, joitka ovat jo värjäytyneet ohiruiskutussumusta. Parantaa näkyvyyttä ja antaa kammion aivan uuden ilmeen!



Anna kammioillesi upo-uusi ulkonäkö!

Blizzard White Kuurittava Kammion suoja-aine

8145 (10 L)

Valkoinen, suojaava pinnoite, joka muodostaa vahvan suojakerroksen kammion seiniin. Suojaa seinät ohiruiskutussumulta, antaa niille kirkkaan ulkonäön ja on helppo poistaa kuorimalla.

Ominaisuudet & Edut

- Pitää kammion seinät puhtaana
- Valkoinen optimaaliseen heijastukseen
- Kalvon poistaminen käy helposti käsin kuorimalla
- Käyttövalmis



KOSTEUS
40 - 60% RV



KULUTUS
1. kerros = 6.66 m²/L
muut = 16 m²/L



KERROSTEN LKM

Suosittelava kerroksen paksuus: 150 mikronia. Levitä kahdesti, kunnes saavutetaan vähintään 150 mikronin kerros. Suositeltava kerrosten määrä: Ensimmäinen kerros suositellulla mikronilla. Useita kerroksia voidaan levittää päällekkäin (korkeintaan 6 kerrokseen) valkoisuuden palauttamiseksi. Kaikki ylimääräiset kerrokset voidaan levittää noin 65 mikronia. Kuivaus huoneenlämpötilassa.



KÄSITTELYMETODI

Levitä ruiskupistoolilla, ilmattomalla järjestelmällä, harjalla tai telalla.



KÄYTTÖKOHD

Maalausammion seinät

Väri	Tahmea	Ohjeet käsittelyyn	Suutinkoko	Kalvon poistaminen	Max. käyttöaika
Valkoinen	Ei	Varmista, että käsiteltävät seinät ovat puhtaat ja rasvattomat. Suojaa/ peitä kaikki läpinäkyvät osat, kuten valot ja ikkunat. Sekoita hyvin ja levitä mainitulla tavalla.	Ilmattomat: suutin 417, 100-150 bar ruiskutusaine. Suihkutuspuistoili: suutin 2,5, 3 bar ruiskutusaine.	Kuori yksittäinen kerros huolellisesti. Mahdolliset jäämät voidaan poistaa lämpimällä vedellä tai korkeapainesumutinella.	500 kammion käyttökertaa tai 6 kk

Käytä yhdessä  : Dust Control 8200 (5 L), Lisätietoja: sivu 7.

Vaihtoehto A: Hybrid

Yhdistä Blizzard White & Ice Transparent Peelable Booth coating.

Suojaa vakio kammio*:

- 1 x 8145 - Blizzard White Peelable Booth Coating
- 1 x 8146 - Ice Transparent Peelable Booth Coating



Ice Transparent Kuurittava Booth Coating

8146 (5 L)

Läpinäkyvä, suojaava pinnoite, joka muodostaa vahvan suojakavon. Suojaa valot ja ikkunat ohiruiskutussumulta. Voidaan poistaa helposti kuorimalla.

Ominaisuudet & Edut

- Pitää valot ja ikkunat puhtaana
- Helppo poistaa kuorimalla
- Käyttövalmis



KOSTEUS
40 - 60% RV



KULUTUS
4 - 6 m²/L



KERROSTEN LKM

Suosittelava kerrospaksuus: Levitä kahdesti, kunnes kerrospaksuus on vähintään 150 mikronia. Levitettyä materiaalilla on maitomainen väri. Tämä muuttuu läpinäkyväksi kuivuttuaan. Älä laita useita kerroksia päällekkäin. Tämä vähentää opasiteettia ja valon tehokkuutta. Annetaan kuivua huoneenlämpötilassa.



KÄSITTELYMETODI

Levitä ruiskupistoolilla, ilmattomalla järjestelmällä, harjalla tai maalirullalla.



KÄYTTÖKOHD

Ikkunat ja valaistus

Väri	Tahmea	Ohjeet käyttöön	Suutinkoko	Kalvon poistaminen	Max. käyttöaika
Läpinäkyvä	Ei	Varmista, että ikkunat ja valot ovat puhtaat ja rasvattomat. Sekoita hyvin ja levitä mainitulla tavalla.	Airless: suutin 417, 100-150 bar ruiskutusaine. Maaliruisku: suutin 2,5, 3 bar ruiskutusaine.	Kuori kerros varovasti. Jäämät voidaan poistaa lämpimällä vedellä tai korkeapainepesurilla.	250 kammion käyttökertaa tai 3 kk

Vaihtoehto B: Hybrid / Dry

Yhdistä Blizzard White & Light & Window Wrap

Suojaa vakio kammio* :

- 1 x 8145 - Blizzard White Peelable Booth Coating
- 1 x 6861 - Light and Window Wrap - Valo- ja ikkunasuojarulla



Light and Window Wrap

6861 (Rulla: 46 cm x 42 m)

Läpinäkyvä, suojaava 4-kerroskalvo valojen ja ikkunoiden suojaksi. Helppo poistaa irrottamalla kerrokset yksitellen.

Ominaisuudet & Edut

- Pitää valot ja ikkunat puhtaana
- Helppo poistaa kerroksittain
- Helppo työstää



RIITTOISUUS

1 rll = 19 m²



KERROSTEN LKM

4 in 1 (kaikki kerrokset on numeroitu)



KÄSITTELYN METODI

Käsin



KÄYTTÖKOHD

Ikkunat ja Valot

Väri	Tahmea	Ohjeet käyttöön	Kalvon poistaminen
Läpinäkyvä	Ei	Varmista, että ikkunat ja valot ovat puhtaat ja rasvattomat. Voidaan asentaa samalla tavalla kuin tapetti.	Kuori kalvo kerroksittain.

* Vakio kammion koko 75 m²



WET

Kirkas, suojaava liuos, joka voidaan levittää ja poistaa märkänä. Ihanteellinen suojaamaan hyvin ylläpidettyä kammiota, joka suojaa seiniäsi ohiruiskutussumulta ja estää pölyn leijumista.

Suojaa hyvin huolletun kammion ohiruiskutussumulta!



Vaihtoehto A: Tahmea

Colad Tacky -ratkaisu pitää kammion puhtaana muodostamalla tahmean läpinäkyvän kerroksen, joka suojaa seinät ohiruiskutussumulta. Kerros pysyy tahmeana ja vangitsee kammiossa leijailevat pölyhiukkaset itseensä.



Antidust

8142 (5 L) | 8141 (10 L) | 8140 (20 L)

Läpinäkyvä, suojaava pinnoite, jolla on tahmea ominaisuus ja joka muodostaa tahmean kerroksen kammion seiniin. Suojaa seiniä ohiruiskutussumulta ja vangitsee leijailevat pölyhiukkaset itseensä.

Ominaisuudet & Edut

- Pitää kammion seinät puhtaana
- Tahmea ominaisuus vangitsee ohiruiskutussumun, pölyn ja lian itseensä
- Käyttövalmis
- Silikoniton



KOSTEUS
< 45% RV



KULUTUS
10 -12 m²/L



KERROSTEN LKM
Suositeltu kalvopaksuus: 100-125 micron. Suositeltu kerrosten lkm: 1 tai 2 riippuen kerroksen paksuudesta.



KÄSITTELYN METODI
Levitä maaliruiskulla, harjalla tai telalla.



KÄYTTÖKOHDE
Maalausammion seinät

Väri	Tahmea	Ohjeet käsittelyyn	Suuttimen koko	Kalvon poisto	Huomautukset	Max. käyttöaika
Läpinäkyvä	Kyllä	Varmista, että käsiteltävät kammion seinät ovat kuivat, puhtaat ja rasvattomat. Ravista hyvin ja levitä kuten mainittu.	Maaliruisku: suutin 1.8-2.0, 2-3 bar ruisku paine	Kuumalla vedellä tai painepesurilla	Säännöllinen lämpötilan nosto aiheuttaa nopeamman kuivumisen (> 60-65 °C).	85 kammion käyttökertaa tai 1 kk

Vaihtoehto B: Ei tahmea

Colad Non-Tacky -ratkaisu pitää kammion seinät puhtaana muodostamalla läpinäkyvän suojakerroksen, joka estää ohiruiskutussumun tarttumisen seiniin.

Booth Coating

8144 (5 L can)

Läpinäkyvä, suojaava pinnoite, joka muodostaa vahvan ja läpinäkyvän kuivan (ei-tahmean) kalvon. Suojaa kammion seinät ohiruiskutussumulta.

Ominaisuudet & Edut

- Pitää seinät puhtaana
- Ei-tahmea
- Käyttövalmis



KOSTEUS
40 - 60% RV



KULUTUS
15 m²/L



KERROSTEN LKM
Suositelava kalvopaksuus: 65 micron. Suositeltava kerrosten lkm: 1. Max. 5 kerrosta voidaan laittaa toistensa päälle. Anna kuivaa huonelämpötilassa.



KÄSITTELYN METODI
Maaliruiskulla



KÄYTTÖKOHDE
Maalausammion seinät

Väri	Tahmea	Ohjeet käsittelyyn	Suuttimen koko	Kalvon poistaminen	Max. käyttöaika
Läpinäkyvä	Ei	Varmista, että käsiteltävä seinä on kuiva, puhdas ja rasvaton. Ravista hyvin ja levitä kuten mainittu.	Maaliruisku: 1.3- 2.8, 1.5-2 bar ruiskutuspaaine	Poista kuumalla vedellä tai painepesurilla	85 kammion käyttökertaa tai 1 kk.

Käytä yhdessä:

Dust Control

8200 (5 L)

Staattinen, kirkas liuos kammion lattialle ja esikäsitteilyalueisiin. Suunniteltu pitämään pöly ja lika lattialla, jotta pöly ei leijaile maalauksen aikana.

Ominaisuudet & Edut

- Pitää lattian puhtaana
- Staattinen kaava sitoo pölyn ja lian itseensä
- Käyttövalmis



KOSTEUS
40 - 60% RV



RIITTOISUUS
50 m²/L



KERROSTEN LKM
Suositeltava kalvopaksuus: 65 mic. Suositeltava kerrosten lukumäärä: 1. Paras tulos saavutetaan, kun käsittely uusitaan joka toinen päivä. Annetaan kuivua huonelämpötilassa.



KÄSITTELYN METODI
Käytä painesumutinta






KÄYTTÖKOHDE
Maalausammion lattia (erinomainen myös ajoneuvojen myymälän lattialle)

Väri	Tahmea	Ohjeet käsittelyyn	Puhdistus	Huomiot	Max. käyttöikä
Läpinäkyvä	Kyllä	Varmista, että kammion lattia on puhdas ja rasvaton. Ravista hyvin ja levitä mainitulla tavalla.	Poista pesemällä vedellä tai vedellä ja emäksisellä puhdistusaineella.	Staattisesti varautunut	Levitä yksi kerros joka toinen päivä. Puhdista lattia kokonaan joka kuukausi.

For **SMART**
opportunities...

Colad
inventing more

TUOTE ESITTELY

	Tuotekoodi	Suojausaika	Soveltuvuus	Väri	Tahmea
 DRY		Suojaaa hyvin huolletun kammion ohiruisutussumulta!			
Film4Booth	6860 - 90 cm x 84 m	1000 käyttökertaa tai 1 vuosi*	Seinät, ikkunat, valot	Läpinäkyvä	Ei
Dust Control	8200 - 5 L	48 h/ käyttökerta*	Lattia	Läpinäkyvä	Kyllä
 HYBRID		Antaa värjäntyneeseen kammioon upouuden ulkonäön ja tunnelman!			
Vaihtoehto A: Hybrid					
Blizzard White Peelable Booth Coating	8145 - 10 L	500 käyttökertaa tai 6 kk*	Seinät	Valkoinen	Ei
Ice Transarant Peelable Booth Coating	8146 - 5 L	250 käyttökertaa tai 3 kk*	Ikkunat ja valot	Läpinäkyvä	Ei
Dust Control	8200 - 5 L	48 h/käyttökerta*	Lattia	Läpinäkyvä	Kyllä
Vaihtoehto B: Hybrid / Dry					
Blizzard White Peelable Booth Coating	8145 - 10 L	500 käyttökertaa tai 6 kk*	Seinät	Valkoinen	Ei
Light and Window Wrap	6860 - 46 cm x 42 m	250 käyttökertaa tai 3 kk*	Ikkunat ja valot	Läpinäkyvä	Ei
Dust Control	8200 - 5 L	48 h/käyttökerta	Lattia	Läpinäkyvä	Kyllä
 WET		Suojaaa hyvin huolletun kammion ohiruisutussumulta!			
Vaihtoehto A: Tahmea					
Anti Dust	8142 - 5 L 8141 - 10 L 8140 - 20 L	85 käyttökertaa 1 kk*	Seinät, ikkunat, valot	Läpinäkyvä	Kyllä
Dust Control	8200 - 5 L	48 h/käyttökerta*	Lattia	Läpinäkyvä	Kyllä
Vaihtoehto B: Ei-Tahmea					
Booth Coating	8144 - 5 L	85 käyttökertaa tai 1 kk*	Seinät, ikkunat, valot	Läpinäkyvä	Ei
Dust Control	8200 - 5L	48 h/käyttökerta*	Lattia	Läpinäkyvä	Kyllä

*Tämä on arvio, voi vaihdella olosuhteista riippuen.

Valitse Colad Spray Booth -
huoltoratkaisut suojataksesi
sijoitustasi ja saavuttaaksesi
parhaat tulokset.

Lisätietoja:

WWW.SPRAYBOOTHMAINTENANCE.COM

www.colad.co

emm
just add paint